 EMPRESA SOCIAL DEL ESTADO PASTO SALUD E.S.E. NIT 900091143-9	COMUNICACIONES OFICIALES			
	VERSIÓN	PROCESO/SERVICIO	CÓDIGO	NÚM
	7.0	GESTIÓN DE SISTEMAS DE INFORMACIÓN	GS-ICO	058
	GERENCIA			

CIRCULAR

510 – 13885

San Juan de Pasto, 30 de noviembre de 2021

EMPRESA SOCIAL DEL ESTADO PASTO SALUD E.S.E. OFICINA ASESORA PLANEACION	
No:	470
Fecha:	03/12/21
Hora:	9:00 AM
Recibido:	MONICA C
Anexo:	SA

PARA: TODO EL PERSONAL DE PASTO SALUD ESE.


Asunto: Informe POA III Trimestre de 2021 (ACUMULADO)

La Empresa Social del Estado Pasto Salud ESE cuenta con un Plan Institucional de Desarrollo aprobado por la Junta Directiva mediante Acuerdo 022 del 23 de diciembre de 2020.

Para dar cumplimiento a los objetivos estratégicos del Plan Institucional de Desarrollo de la Entidad, se ha definido la elaboración del Plan Operativo Anual 2021 aprobado mediante resolución 067 del 29 de enero de 2021, mismo que tiene un carácter de obligatorio cumplimiento al interior de la entidad.

Según normatividad vigente *“A partir de la vigencia de la presente ley, todas las entidades del Estado a más tardar el 31 de enero de cada año, deberán publicar en su respectiva página web el Plan de Acción para el año siguiente, en el cual se especificarán los objetivos, las estrategias, los proyectos, las metas, los responsables, los planes generales de compras y la distribución presupuestal de sus proyectos de inversión junto a los indicadores de gestión. A partir del año siguiente, el Plan de Acción deberá estar acompañado del informe de gestión del año inmediatamente anterior. Igualmente publicarán por dicho medio su presupuesto debidamente desagregado, así como las modificaciones a este o a su desagregación”* (Artículo 74 de la ley 1474 de 2011).

Para dar cumplimiento a lo anteriormente expuesto, en la siguiente tabla se da conocer el resultado de cumplimiento de los Planes Operativos Anuales correspondiente a los meses de enero a septiembre de 2021.

 EMPRESA SOCIAL DEL ESTADO PASTO SALUD E.S.E NIT 900091143-9	COMUNICACIONES OFICIALES			
	VERSIÓN	PROCESO/SERVICIO	CÓDIGO	NÚM
	7.0	GESTIÓN DE SISTEMAS DE INFORMACIÓN	GSI-CO	058
	GERENCIA			

1. DESEMPEÑO GLOBAL

Porcentaje de cumplimiento del Plan de Desarrollo Institucional de 2021

PASTO SALUD ESE	
CUMPLE	71
NO CUMPLE	16
TOTAL	87
PORCENTAJE DE CUMPLIMIENTO	81,6%
META	90%
BRECHA	8,4%


A continuación, se relacionan los indicadores que no cumplen la meta, mismos que requieren especial énfasis y de la implementación de planes de mejoramiento.

Se reitera que el cumplimiento de las metas de los indicadores de los Planes Operativos Anuales, dan cumplimiento a los objetivos del Plan de Desarrollo Institucional 2021 – 2024, compromiso suscrito con los grupos de interés de la Empresa Social del Estado Pasto Salud ESE dando respuesta a sus necesidades y expectativas.

Asimismo, el logro de los objetivos del Plan de Desarrollo Institucional contribuye al cumplimiento de uno de los indicadores de la resolución 408 del 2018, por la cual evalúan la gestión gerencial de la vigencia.

1) FACTOR CAPACIDAD INSTALADA

Número de atenciones por hora en Morbilidad General (Teleconsulta, presencial, prioritarias, procedimientos)					
	I Trimestre 2021	II Trimestre 2021	III Trimestre 2021	IV Trimestre 2021	TOTAL ANUAL
RED NORTE	3,1	3,2	3,1		3,1
RED OCCIDENTE	2,8	2,6	2,5		2,6
RED ORIENTE	2,3	2,6	3,0		2,6
RED SUR	3,2	3,1	3,0		3,1
TOTAL GENERAL	2,8	2,9	3,0		2,80
META =>2,9	2,9	2,9	2,9	2,9	2,90
ESTADO	NO CUMPLE				

 EMPRESA SOCIAL DEL ESTADO PASTO SALUD E.S.E NIT 900091143-9	COMUNICACIONES OFICIALES			
	VERSIÓN	PROCESO/SERVICIO	CÓDIGO	NÚM
	7.0	GESTIÓN DE SISTEMAS DE INFORMACIÓN	GSI-CO	058
	GERENCIA			

Número total de atenciones realizadas a través de visita domiciliaria medicina general Maternas(se toma visitas domiciliarias por medico

	I Trimestre 2021	II Trimestre 2021	III Trimestre 2021	IV Trimestre 2021	TOTAL ANUAL
RED NORTE	1,0	1,0	1,0		1,0
RED OCCIDENTE	1,0	1,0	1,0		1,0
RED ORIENTE	1,0	1,0	1,0		1,0
RED SUR	1,0	1,0	0,7		0,8
TOTAL GENERAL	0,9	1,0	0,8		0,90
META =>1	1,0	1,0	1,0	1,0	1,0
ESTADO	NO CUMPLE				


Porcentaje de atenciones realizadas a través de visita domiciliaria medicina general ECNT(se toma visitas domiciliarias a crónicos por medicina)

	I Trimestre 2021	II Trimestre 2021	III Trimestre 2021	IV Trimestre 2021	TOTAL ANUAL
RED NORTE	40%	13%	9%		17%
RED OCCIDENTE	51%	100%	28%		48%
RED ORIENTE	101%	116%	36%		68%
RED SUR	117%	115%	45%		71%
TOTAL GENERAL	62%	65%	30%		46%
META =>85%	85%	85%	85%	85%	85%
ESTADO	NO CUMPLE				

Porcentaje atenciones realizadas a través de visita domiciliaria medicina general Maternas (se toma visitas domiciliarias por medico)

	I Trimestre 2021	II Trimestre 2021	III Trimestre 2021	IV Trimestre 2021	TOTAL ANUAL
RED NORTE	50%	44%	34%		42%
RED OCCIDENTE	86%	100%	51%		79%
RED ORIENTE	13%	17%	25%		18%
RED SUR	75%	96%	74%		82%
TOTAL GENERAL	57%	62%	62%		55%
META =>85%	85%	85%	85%	85%	85%



 EMPRESA SOCIAL DEL ESTADO PASTO SALUD E.S.E NIT 900091143-9	COMUNICACIONES OFICIALES			
	VERSIÓN	PROCESO/SERVICIO	CÓDIGO	NÚM
	7.0	GESTIÓN DE SISTEMAS DE INFORMACIÓN	GSI-CO	058
	GERENCIA			

ESTADO

NO CUMPLE

Porcentaje de atención a población crónica


	I Trimestre 2021	II Trimestre 2021	III Trimestre 2021	IV Trimestre 2021	TOTAL ANUAL
RED NORTE	80%	64%	92%		77%
RED OCCIDENTE	117%	68%	52%		67%
RED ORIENTE	76%	69%	86%		77%
RED SUR	120%	92%	101%		104%
TOTAL GENERAL	97%	73%	85%		83%
META =>85%	85%	85%	85%	85%	85%
ESTADO	NO CUMPLE				

Porcentaje de población intervenida en RIAS infancia

	I Trimestre 2021	II Trimestre 2021	III Trimestre 2021	IV Trimestre 2021	TOTAL ANUAL
RED NORTE	78%	71%	79%		74%
RED OCCIDENTE	46%	56%	62%		55%
RED ORIENTE	77%	37%	60%		58%
RED SUR	84%	52%	42%		59%
TOTAL GENERAL	72%	53%	59%		61%
META =>85%	85%	85%	85%	85%	85%
ESTADO	NO CUMPLE				

Porcentaje de población intervenida en RIAS adolescencia

	I Trimestre 2021	II Trimestre 2021	III Trimestre 2021	IV Trimestre 2021	TOTAL ANUAL
RED NORTE	46%	57%	55%		53%
RED OCCIDENTE	43%	34%	43%		40%
RED ORIENTE	51%	41%	38%		45%
RED SUR	42%	33%	42%		39%
TOTAL GENERAL	47%	41%	44%		44%
META =>85%	85%	85%	85%	85%	85%
ESTADO	NO CUMPLE				


 EMPRESA SOCIAL DEL ESTADO PASTO SALUD E.S.E. NIT 900091143-9	COMUNICACIONES OFICIALES			
	VERSIÓN	PROCESO/SERVICIO	CÓDIGO	NÚM
	7.0	GESTIÓN DE SISTEMAS DE INFORMACIÓN	GSI-CO	058
	GERENCIA			

Porcentaje de personas intervenidas por RIAS adultez					
	I Trimestre 2021	II Trimestre 2021	III Trimestre 2021	IV Trimestre 2021	TOTAL ANUAL
RED NORTE	53%	63%	72%		67%
RED OCCIDENTE	32%	41%	37%		38%
RED ORIENTE	28%	39%	50%		41%
RED SUR	19%	19%	26%		23%
TOTAL GENERAL	34%	42%	49%		42%
META =>85%	85%	85%	85%	85%	85%
ESTADO	NO CUMPLE				

Porcentaje de personas intervenidas por RIAS vejez					
	I Trimestre 2021	II Trimestre 2021	III Trimestre 2021	IV Trimestre 2021	TOTAL ANUAL
RED NORTE	30%	48%	41%		40%
RED OCCIDENTE	15%	17%	19%		17%
RED ORIENTE	31%	40%	45%		39%
RED SUR	22%	9%	26%		15%
TOTAL GENERAL	25%	30%	30%		28%
META =>85%	85%	85%	85%	85%	85%
ESTADO	NO CUMPLE				

1) FACTOR GESTIÓN CLÍNICA

Proporción de Captación de gestantes antes de las 10 semanas					
	I Trimestre 2021	II Trimestre 2021	III Trimestre 2021	IV Trimestre 2021	TOTAL ANUAL
RED NORTE	69%	78%	64%		71%
RED OCCIDENTE	76%	69%	55%		67%
RED ORIENTE	75%	75%	62%		71%
RED SUR	56%	64%	53%		58%
TOTAL GENERAL	68%	72%	59%		66%
META =>80%	80%	80%	80%	80%	80%
ESTADO	NO CUMPLE				

 EMPRESA SOCIAL DEL ESTADO PASTO SALUD E.S.E NIT 900091143-9	COMUNICACIONES OFICIALES			
	VERSIÓN	PROCESO/SERVICIO	CÓDIGO	NÚM
	7.0	GESTIÓN DE SISTEMAS DE INFORMACIÓN	GSI-CO	058
	GERENCIA			

Proporción de Pacientes con Diabetes Mellitus Controlada					
	I Trimestre 2021	II Trimestre 2021	III Trimestre 2021	IV Trimestre 2021	TOTAL ANUAL
RED NORTE	36%	42%	47%		42%
RED OCCIDENTE	38%	48%	63%		50%
RED ORIENTE	37%	47%	56%		47%
RED SUR	28%	36%	38%		34%
TOTAL GENERAL	34%	43%	50%		43%
META =>60%	60%	60%	60%	60%	60%
ESTADO	NO CUMPLE				

Evaluación de aplicación de la guía de Enfermedad hipertensiva					
	I Trimestre 2021	II Trimestre 2021	III Trimestre 2021	IV Trimestre 2021	TOTAL ANUAL
RED NORTE	75%	85%	95%		85%
RED OCCIDENTE	95%	65%	80%		80%
RED ORIENTE	90%	75%	90%		85%
RED SUR	60%	55%	80%		65%
TOTAL GENERAL	80%	70%	86%		79%
META =>90%	90%	90%	90%	90%	90%
ESTADO	NO CUMPLE				

El informe de los Planes Operativos Anuales se encuentra publicado en la página web www.pastosaludese.gov.co en el link Planes y proyectos / Plan Operativo Anual.


ANA BELÉN ARTEAGA TORRES
 Gerente.

Revisó: Sebastián Granja Ordoñez, Jefe Oficina Asesora de Planeación
 Projectó: Edgardo Romo G., profesional universitario planeación
 Milton Moncayo R., profesional universitario planeación