



	SEPTIEMBRE DE 2025	SEPTIEMBRE DE 2024	VARIACION 2024- 2023	VARIACION RELATIVA
ACTIVOS	126,168,490,593.33	101,898,395,308.03	24,270,095,285.30	23.82
Activos corrientes				
Efectivo y equivalentes de efectivo	33,238,987,165.52	18,170,742,379.87	15,068,244,785.65	82.93
Cuentas por cobrar	6,595,466,382.58	3,278,765,699.30	3,316,700,683.28	101.16
Inventarios	4,999,792,744.61	3,993,342,469.19	1,006,450,275.42	25.20
Otros activos	768,969,783.46	3,506,753,598.80	-2,737,783,815.34	-78.07
Total activos corrientes	45,603,216,076.17	28,949,604,147.16	16,653,611,929.01	57.53
Activos no corrientes				
Cuentas por cobrar	8,059,432,207.58	5,284,262,516.00	2,775,169,691.58	52.52
Propiedades, planta y equipo	71,702,257,469.09	67,181,328,844.87	4,520,928,624.22	6.73
Otros activos	803,584,840.49	483,199,800.00	320,385,040.49	66.30
Total activos no corrientes	80,565,274,517.16	72,948,791,160.87	7,616,483,356.29	10.44
PASIVOS	35,090,447,030.69	16,905,986,706.48	18,184,460,324.21	107.56
Pasivos corrientes				
Cuentas por pagar	9,214,903,050.95	7,158,758,648.64	2,056,144,402.31	28.72
Beneficios a los empleados	2,741,827,650.00	2,537,245,044.00	204,582,606.00	8.06
Provisiones	1,294,099,079.00	1,077,162,753.00	216,936,326.00	20.14
Otros Pasivos	20,556,038,303.99	4,894,580,698.09	15,661,457,605.90	319.98
Total pasivos corrientes	33,806,868,083.94	15,667,747,143.73	18,139,120,940.21	115.77
Pasivos no corrientes				
Beneficios a los empleados	431,732,948.00	386,393,564.18	45,339,383.82	11.73
Provisiones	851,845,998.75	851,845,998.57	0.18	0.00
Total pasivos no corrientes	1,283,578,946.75	1,238,239,562.75	45,339,384.00	3.66
PATRIMONIO	91,078,043,562.64	84,992,408,601.55	6,085,634,961.09	7.16
Patrimonio de las empresas				
Resultados de ejercicios anteriores	84,477,203,374.87	86,274,196,820.18	-1,796,993,445.3	-2.08
Resultados del ejercicio	6,600,840,187.77	-1,281,788,218.63	7,882,628,406.40	614.97
PASIVO + PATRIMONIO:	126,168,490,593.33	101,898,395,308.03	24,270,095,285.30	23.82

0.00

0.00


DIEGO FERNANDO MORALES ORTEGÓN
Gerente


LILIANA GAMBOA DELGADO
Contadora
TP 49686-T


MIGUEL ANGEL ACOSTA HUERTAS
Revisor Fiscal
TP 12308-T


MYRIAM RUTH BOLAÑOS DELGADO
Subgerente Financiera y Comercial



EMPRESA SOCIAL DEL ESTADO
PASTO SALUD E.S.E
NIT. 900091143-9

EMPRESA SOCIAL DEL ESTADO PASTO SALUD ESE

Nit: 900091143-9


ESTADO DE RESULTADO INTEGRAL


Comparativo en pesos

Del 1 de enero al 30 de septiembre 2025 - 2024

	SEPTIEMBRE DE 2025	SEPTIEMBRE DE 2024	VARIACION ABSOLUTA	VARIACION RELATIVA
INGRESOS				
Ingresos de actividades ordinarias	70,357,059,370.00	54,065,471,156.97	16,291,588,213.03	30.13
COSTOS				
Costo de ventas	(45,377,879,993.23)	(41,532,970,538.87)	3,844,909,454.36	9.26
RESULTADO BRUTO OPERACIONAL	24,979,179,376.77	12,532,500,618.10	12,446,678,759	99.32
GASTOS				
Gastos de administración	19,023,683,576.14	18,848,242,720.35	175,440,856	0.93
Gastos de deterioro, depreciaciones, agotamiento, Amortizaciones y provisiones	2,811,007,900.44	4,250,434,276.15	-1,439,426,376	-33.87
RESULTADO DE ACTIVIDADES ORDINARIAS	3,144,487,900.19	(10,566,176,378.40)	13,710,664,279	-129.76
Otros Ingresos	3,652,383,587.70	9,548,571,721.81	-5,896,188,134	-61.75
Otros gastos	196,031,300.12	264,183,562.04	-68,152,262	-25.80
RESULTADO DEL EJERCICIO	6,600,840,187.77	-1,281,788,218.63	7,882,628,406	614.97


DIEGO FERNANDO MORALES ORTEGON
Gerente


LILIANA ISMERY GAMBOA DELGADO
Contadora
TP 49686-T


MIGUEL ANGEL ACOSTA HUERTAS
Revisor Fiscal
TP 12308-T


MYRIAM RUTH BOLAÑOS DELGADO
Subgerente Financiera y Comercial