



	OCTUBRE DE 2025	OCTUBRE DE 2024	VARIACION 2024-2023	VARIACION RELATIVA
ACTIVOS	125,933,158,662.88	107,414,554,735.45	18,518,603,927.43	17.24
Activos corrientes				
Efectivo y equivalentes de efectivo	25,725,787,580.08	22,513,530,105.03	3,212,257,475.05	14.27
Cuentas por cobrar	14,795,071,404.77	3,370,992,363.80	11,424,079,040.97	338.89
Inventarios	4,519,413,245.19	4,407,314,674.01	112,098,571.18	2.54
Otros activos	785,243,194.99	3,208,714,811.70	-2,423,471,616.71	-75.53
Total activos corrientes	45,825,515,425.03	33,500,551,954.54	12,324,963,470.49	36.79
Activos no corrientes				
Cuentas por cobrar	7,583,703,796.34	5,642,724,867.53	1,940,978,928.81	34.40
Propiedades, planta y equipo	71,604,418,584.71	67,788,078,113.38	3,816,340,471.33	5.63
Otros activos	919,520,856.80	483,199,800.00	436,321,056.80	90.30
Total activos no corrientes	80,107,643,237.85	73,914,002,780.91	6,193,640,456.94	8.38
PASIVOS	35,187,494,676.17	18,698,669,736.89	16,488,824,939.28	88.18
Pasivos corrientes				
Cuentas por pagar	10,545,192,777.43	7,368,877,008.17	3,176,315,769.26	43.10
Beneficios a los empleados	3,115,805,398.00	2,925,421,636.00	190,383,762.00	6.51
Provisiones	1,294,099,079.00	1,077,162,753.00	216,936,326.00	20.14
Otros Pasivos	18,948,818,474.99	6,088,968,776.97	12,859,849,698.02	211.20
Total pasivos corrientes	33,903,915,729.42	17,460,430,174.14	16,443,485,555.28	94.18
Pasivos no corrientes				
Beneficios a los empleados	431,732,948.00	386,393,564.18	45,339,383.82	11.73
Provisiones	851,845,998.75	851,845,998.57	0.18	0.00
Total pasivos no corrientes	1,283,578,946.75	1,238,239,562.75	45,339,384.00	3.66
PATRIMONIO	90,745,663,986.71	88,715,884,998.56	2,029,778,988.15	2.29
Patrimonio de las empresas				
Resultados de ejercicios anteriores	84,477,203,374.87	86,274,196,820.18	-1,796,993,445.3	-2.08
Resultados del ejercicio	6,268,460,611.84	2,441,688,178.38	3,826,772,433.46	156.73
PASIVO + PATRIMONIO:	125,933,158,662.88	107,414,554,735.45	18,518,603,927.43	17.24

0.00

0.00


DIEGO FERNANDO MORALES ORTEGON
Gerente


LILIANA GAMBOA DELGADO
Contadora
TP 49686-T


MIGUEL ANGEL ACOSTA HUERTAS
Revisor Fiscal
TP 12308-T


CRISTIAN FABIO LOPEZ DULCE
Subgerente Financiero y Comercial (E)



EMPRESA SOCIAL DEL ESTADO
PASTO SALUD E.S.E
NIT. 900091143-9

EMPRESA SOCIAL DEL ESTADO PASTO SALUD ESE

Nit: 900091143-9


ESTADO DE RESULTADO INTEGRAL


Comparativo en pesos

Del 1 de enero al 31 de octubre 2025 - 2024

	OCTUBRE DE 2025	OCTUBRE DE 2024	VARIACION ABSOLUTA	VARIACION RELATIVA
INGRESOS				
Ingresos de actividades ordinarias	79,541,078,235.00	60,778,078,304.59	18,762,999,930.41	30.87
COSTOS				
Costo de ventas	(53,698,876,241.05)	(47,594,780,301.50)	6,104,095,939.55	12.83
RESULTADO BRUTO OPERACIONAL	25,842,201,993.95	13,183,298,003.09	12,658,903,991	96.02
GASTOS				
Gastos de administración	21,534,549,885.31	20,999,548,623.31	535,001,262	2.55
Gastos de deterioro, depreciaciones, agotamiento, Amortizaciones y provisiones	3,793,616,942.56	4,310,589,005.24	-516,972,063	-11.99
RESULTADO DE ACTIVIDADES ORDINARIAS	514,035,166.08	(12,126,839,625.46)	12,640,874,792	-104.24
Otros Ingresos	5,955,583,086.88	14,858,366,976.88	-8,902,783,890	-59.92
Otros gastos	201,157,641.12	289,839,173.04	-88,681,532	-30.60
RESULTADO DEL EJERCICIO	6,268,460,611.84	2,441,688,178.38	3,826,772,433	-156.73


DIEGO FERNANDO MORALES ORTEGON
Gerente


LILIANA ISMERLY GAMBOA DELGADO
Contadora
TP 49686-T


MIGUEL ANGEL ACOSTA HUERTAS
Revisor Fiscal
TP 12308-T


CRISTIAN FABIO LOPEZ DULCE
Subgerente Financiero y Comercial (E)